


## WPL 24 I Set






POMPE DI CALORE ARIA-ACQUA

COD. PRODOTTO: 235194

### Accessori necessari

Articolo	Codice art.	Tipo	Descrizione
	234647	<b><u>LSWP 560-4 S</u></b>	Tubo aria termoisolato e insonorizzato

### Accessori consigliati

Articolo	Codice art.	Tipo	Descrizione
	232956	<b><u>AWG 560 H-GL</u></b>	Passaggio a parete esterno termoisolato
	231041	<b><u>AWG 560 L</u></b>	Passaggio a parete esterno termoisolato
	229336	<b><u>ISG web</u></b>	Internet Service Gateway
	233826	<b><u>HMS Trend</u></b>	Modulo idraulico
	232805	<b><u>HM Trend</u></b>	Modulo idraulico

### Caldaie acqua calda sanitaria

Articolo	Codice art.	Tipo	Descrizione
----------	-------------	------	-------------



229981

**SBS 801 W**

Scaldacqua istantanei



203801

**HSBC 300 cool**

Accumulo integrato




234801

**HSBC 200 S**

Accumulo integrato

### Serbatoio tampone

Articolo	Codice art.	Tipo	Descrizione
	203763	<b><u>STH 210 Plus</u></b>	Puffer

**Informazioni di contatto**

Hai delle domande? Saremmo lieti di poterti aiutare:

Scrivi un'e-mail a

[info@stiebel-eltron.it](mailto:info@stiebel-eltron.it)

**Informazioni per l'installazione**

Richiedi al tuo gestore elettrico locale o a un elettricista autorizzato di installare gli apparecchi che non sono completamente cablati, vale a dire pronti per il collegamento a spina. L'elettricista dovrebbe anche essere in grado di aiutarti ad ottenere il contratto di fornitura elettrica necessario per l'installazione degli apparecchi.