





















HPA-0 07.2 W Plus HC 230








POMPE DI CALORE ARIA-ACQUA

COD. PRODOTTO: 208432

Accessori consigliati

Articolo	Codice art.	Tipo	Descrizione
	207734	<u>AGC-CW.1</u>	Set di rivestimenti per console a pavimento (bianco)
	207894	<u>AHP-BS.1</u>	Sifone a sfera
	207723	<u>AHP-CS.1</u>	Imbracatura di trasporto
	207736	<u>AHP-CW.1</u>	Rivestimento per i piedini della pompa di calore
	207738	<u>AHP-DS 0.8</u>	Base di smorzamento
	207731	<u>AHP-DT.1</u>	Vaschetta di raccolta condensa
	207724	<u>AHP-FH 25-0.4</u>	Kit di allacciamento verso il basso
	207732	<u>AHP-GC.1</u>	Console a pavimento
	207737	<u>AHP-SC.1</u>	Consolle verticale

	207712	<u>AHP-SW.1</u>	Calotta (bianca)
	207730	<u>AHP-TW 420</u>	Involucro telescopico (bianco)
	207710	<u>AHP-TW 710</u>	Involucro telescopico (bianco)
	207891	<u>AHP-WM.1</u>	Consolle pensile
	207715	<u>AHP-WO.1</u>	Passaggio a parete fuori terra
	207716	<u>AHP-WU.1</u>	Passaggio a parete
	207717	<u>AHP-WU.2</u>	Passaggio a parete
	208658	<u>AHP-WW.1</u>	Paravento della pompa di calore per l'installazione in campo aperto (bianco)
	207721	<u>AHS-SI 200</u>	Inserto di tenuta per la combinazione con i pacchetti di tubi flessibili
	207893	<u>AWM-CW.1</u>	Set di rivestimenti per console a parete (bianca)
	207720	<u>AWU-HS 10</u>	Pacchetto tubi flessibili

	207718	<u>AWU-HS 2.5</u>	Pacchetto tubi flessibili
	207719	<u>AWU-HS 5</u>	Pacchetto tubi flessibili
	232805	<u>HM Trend</u>	Modulo idraulico
	233826	<u>HMS Trend</u>	Modulo idraulico
	206780	<u>ISG Connect</u>	Internet Service Gateway con SG Ready e compatibilità §14a
	208702	<u>WK 3</u>	Consolle pensile
	208668	<u>AHP-PS.1</u>	Defangatore

Caldaie acqua calda sanitaria

Articolo	Codice art.	Tipo	Descrizione
	233510	<u>HSBC 200</u>	Accumulo integrato
	203801	<u>HSBC 300 cool</u>	Accumulo integrato



229980

SBS 601 W

Scaldacqua istantanei

Informazioni di contatto

Hai delle domande? Saremmo lieti di poterti aiutare:

Scrivi un'e-mail a

info@stiebel-eltron.it

Informazioni per l'installazione

Richiedi al tuo gestore elettrico locale o a un elettricista autorizzato di installare gli apparecchi che non sono completamente cablati, vale a dire pronti per il collegamento a spina. L'elettricista dovrebbe anche essere in grado di aiutarti ad ottenere il contratto di fornitura elettrica necessario per l'installazione degli apparecchi.