





















# HPA-0 17.2 Trend HC 400








POMPE DI CALORE ARIA-ACQUA

COD. PRODOTTO: 207426

## Accessori consigliati

Articolo	Codice art.	Tipo	Descrizione
	207733	<a href="#"><u>AGC-CB.1</u></a>	Set di rivestimenti per console a pavimento (antracite)
	207894	<a href="#"><u>AHP-BS.1</u></a>	Sifone a sfera
	207735	<a href="#"><u>AHP-CB.1</u></a>	Rivestimento per i piedini della pompa di calore
	207723	<a href="#"><u>AHP-CS.1</u></a>	Imbracatura di trasporto
	207738	<a href="#"><u>AHP-DS 0.8</u></a>	Base di smorzamento
	207731	<a href="#"><u>AHP-DT.1</u></a>	Vaschetta di raccolta condensa
	207724	<a href="#"><u>AHP-FH 25-0.4</u></a>	Kit di allacciamento verso il basso
	207732	<a href="#"><u>AHP-GC.1</u></a>	Console a pavimento
	207711	<a href="#"><u>AHP-SB.1</u></a>	Calotta

	207737	<b><u>AHP-SC.1</u></b>	Consolle verticale
	207727	<b><u>AHP-TB 420</u></b>	Canale telescopico grigio-nero
	207728	<b><u>AHP-TB 710</u></b>	Canale telescopico grigio-nero
	208680	<b><u>AHP-WB.3</u></b>	Paravento della pompa di calore per l'installazione in campo aperto
	207891	<b><u>AHP-WM.1</u></b>	Consolle pensile
	207715	<b><u>AHP-WO.1</u></b>	Passaggio a parete fuori terra
	207716	<b><u>AHP-WU.1</u></b>	Passaggio a parete
	207717	<b><u>AHP-WU.2</u></b>	Passaggio a parete
	207721	<b><u>AHS-SI 200</u></b>	Inserto di tenuta per la combinazione con i pacchetti di tubi flessibili
	207892	<b><u>AWM-CB.1</u></b>	Set di rivestimenti per console a parete
	207720	<b><u>AWU-HS 10</u></b>	Pacchetto tubi flessibili

	207718	<b><u>AWU-HS 2.5</u></b>	Pacchetto tubi flessibili
	207719	<b><u>AWU-HS 5</u></b>	Pacchetto tubi flessibili
	232805	<b><u>HM Trend</u></b>	Modulo idraulico
	233826	<b><u>HMS Trend</u></b>	Modulo idraulico
	206780	<b><u>ISG Connect</u></b>	Internet Service Gateway con SG Ready e compatibilità §14a
	208702	<b><u>WK 3</u></b>	Consolle pensile
	208668	<b><u>AHP-PS.1</u></b>	Defangatore

## Caldaie acqua calda sanitaria

Articolo	Codice art.	Tipo	Descrizione
	233510	<b><u>HSBC 200</u></b>	Accumulo integrato
	203801	<b><u>HSBC 300 cool</u></b>	Accumulo integrato



229981

**SBS 801 W**

Scaldacqua istantanei

**Informazioni di contatto**

Hai delle domande? Saremmo lieti di poterti aiutare:

Scrivi un'e-mail a

[info@stiebel-eltron.it](mailto:info@stiebel-eltron.it)

**Informazioni per l'installazione**

Richiedi al tuo gestore elettrico locale o a un elettricista autorizzato di installare gli apparecchi che non sono completamente cablati, vale a dire pronti per il collegamento a spina. L'elettricista dovrebbe anche essere in grado di aiutarti ad ottenere il contratto di fornitura elettrica necessario per l'installazione degli apparecchi.