


HPA-0 05.1 CS Premium





POMPE DI CALORE ARIA-ACQUA

COD. PRODOTTO: 202666

Accessori necessari

Articolo	Codice art.	Tipo	Descrizione
	236000	<u>WPM international</u>	Quadretto di comando pompe di calore nell'alloggiamento a parete

Accessori consigliati

Articolo	Codice art.	Tipo	Descrizione
	233826	<u>HMS Trend</u>	Modulo idraulico
	232964	<u>SK 1</u>	Consolle verticale
	234722	<u>WK 2</u>	Consolle pensile
	233623	<u>AS-WP 2</u>	Set collegamento idraulico
	232805	<u>HM Trend</u>	Modulo idraulico
	233622	<u>AS-WP 1</u>	Set collegamento idraulico



229336

ISG web

Internet Service Gateway

Caldaie acqua calda sanitaria

Articolo	Codice art.	Tipo	Descrizione
	203801	<u>HSBC 300 cool</u>	Accumulo integrato
	203082	<u>HSBC 180 S Plus</u>	Accumulo integrato
	229980	<u>SBS 601 W</u>	Scaldacqua istantanei
	234801	<u>HSBC 200 S</u>	Accumulo integrato
	203084	<u>HSBB 180 S Plus</u>	Accumulo integrato

Serbatoio tampone

Articolo	Codice art.	Tipo	Descrizione
	203763	<u>STH 210 Plus</u>	Puffer



203764

STH 415 Plus

Puffer

Informazioni di contatto

Hai delle domande? Saremmo lieti di poterti aiutare:

Scrivi un'e-mail a

info@stiebel-eltron.it

Informazioni per l'installazione

Richiedi al tuo gestore elettrico locale o a un elettricista autorizzato di installare gli apparecchi che non sono completamente cablati, vale a dire pronti per il collegamento a spina. L'elettricista dovrebbe anche essere in grado di aiutarti ad ottenere il contratto di fornitura elettrica necessario per l'installazione degli apparecchi.