






WPE-I 12.1 Plus H 230


POMPE DI CALORE ACQUA GLICOLATA-
ACQUA

COD. PRODOTTO: 207184

Accessori consigliati

Articolo	Codice art.	Tipo	Descrizione
	207742	<u>AHP-PH</u>	Set di tubi per l'integrazione di misuratori di calore esterni con passo 130 mm.
	207744	<u>AHP-TC</u>	Mascherina di design che può essere applicata sulla parte superiore della pompa di calore geotermica mediante fissaggio magnetico.
	207743	<u>AWG 80</u>	Set di accessori per condotti dell'aria di estrazione per refrigeranti naturali
	161696	<u>MEG 30</u>	Liquido termovettore
	233307	<u>WPSF</u>	Unità di riempimento acqua glicolata multifunzione WPSF

Caldaie acqua calda sanitaria

Articolo	Codice art.	Tipo	Descrizione
	221360	<u>SBB 301 WP</u>	Accumulo acqua calda sanitaria
	229981	<u>SBS 801 W</u>	Scaldacqua istantanei

Informazioni di contatto

Hai delle domande? Saremmo lieti di poterti aiutare:

Scrivi un'e-mail a

info@stiebel-eltron.it

Informazioni per l'installazione

Richiedi al tuo gestore elettrico locale o a un elettricista autorizzato di installare gli apparecchi che non sono completamente cablati, vale a dire pronti per il collegamento a spina. L'elettricista dovrebbe anche essere in grado di aiutarti ad ottenere il contratto di fornitura elettrica necessario per l'installazione degli apparecchi.