






# WPE-I 12.1 Plus HW 230

POMPE DI CALORE ACQUA GLICOLATA-  
ACQUA

COD. PRODOTTO: 207186

## Accessori consigliati

Articolo	Codice art.	Tipo	Descrizione
	207742	<b><u>AHP-PH</u></b>	Set di tubi per l'integrazione di misuratori di calore esterni con passo 130 mm.
	207744	<b><u>AHP-TC</u></b>	Mascherina di design che può essere applicata sulla parte superiore della pompa di calore geotermica mediante fissaggio magnetico.
	207743	<b><u>AWG 80</u></b>	Set di accessori per condotti dell'aria di estrazione per refrigeranti naturali
	161696	<b><u>MEG 30</u></b>	Liquido termovettore
	233307	<b><u>WPSF</u></b>	Unità di riempimento acqua glicolata multifunzione WPSF

**Informazioni di contatto**

Hai delle domande? Saremmo lieti di poterti aiutare:

Scrivi un'e-mail a

[info@stiebel-eltron.it](mailto:info@stiebel-eltron.it)

**Informazioni per l'installazione**

Richiedi al tuo gestore elettrico locale o a un elettricista autorizzato di installare gli apparecchi che non sono completamente cablati, vale a dire pronti per il collegamento a spina. L'elettricista dovrebbe anche essere in grado di aiutarti ad ottenere il contratto di fornitura elettrica necessario per l'installazione degli apparecchi.