


LWZ 8 CS Premium







POMPE DI CALORE ARIA-ACQUA

COD. PRODOTTO: 201290

Accessori necessari

Articolo	Codice art.	Tipo	Descrizione
	205786	<u>AWG 315 SR.2</u>	Passaggio a parete esterno termoisolato

Accessori consigliati

Articolo	Codice art.	Tipo	Descrizione
	205788	<u>AWG 315 L.2</u>	Passaggio a parete esterno termoisolato
	233836	<u>AWG 315 SR</u>	Passaggio a parete esterno termoisolato
	227664	<u>FES Komfort</u>	Controllo remoto
	233493	<u>ISG plus</u>	Internet Service Gateway con SG Ready
	229336	<u>ISG web</u>	Internet Service Gateway
	227665	<u>LSK Inverter</u>	Cassetta estate

	201720	<u>LWP 315-1.5 SG</u>	Tubo aria insonorizzato
	232675	<u>LULH 315 o</u>	Cappa circolazione aria, aria esterna immessa/aria smaltimento
	204818	<u>LWF AR 1.5</u>	Post-riscaldamento aria
	233867	<u>LWTF Inverter Enthalpie LWZ 5+8</u>	Scambiatore di calore entalpico
	233301	<u>ZLWZ Zirku set</u>	Set allacciamento pompa di circolazione ACS

Accessori per la manutenzione

Articolo	Codice art.	Tipo	Descrizione
	231332	<u>FMK F7-2 ZUL Inverter</u>	Set cassette filtro
	231331	<u>FMK M5-2 ZUL Inverter</u>	Set cassette filtro
	231330	<u>FMS G4-10 ABL Inverter</u>	Set tappetini filtranti

Informazioni di contatto

Hai delle domande? Saremmo lieti di poterti aiutare:

Scrivi un'e-mail a

info@stiebel-eltron.it

Informazioni per l'installazione

Richiedi al tuo gestore elettrico locale o a un elettricista autorizzato di installare gli apparecchi che non sono completamente cablati, vale a dire pronti per il collegamento a spina. L'elettricista dovrebbe anche essere in grado di aiutarti ad ottenere il contratto di fornitura elettrica necessario per l'installazione degli apparecchi.